

Herzlich willkommen


Infoveranstaltung zur Durchführung der „Lolli-Tests“

Donnerstag, 20.05.2021, 14.00 Uhr

Wie werden die „Lolli-Tests“ durchgeführt?


- Alle Kinder einer Gruppe erhalten an jedem Tag in der Schule (außer freitags) ein Teststäbchen
- 30 Sekunden lutschen
- Alle Stäbchen einer Gruppe werden in einem Behälter gesammelt und an ein Labor geschickt.
- Die Ergebnisse der Gruppen werden bis spätestens 6.00 Uhr des Folgetages an Fr. van Eckendonk geschickt.

„Pool-Testung“




Was passiert, wenn alle „Pool-Tests“ negativ sind?

- Es passiert nichts - die Kinder werden am nächsten Präsenztage (außer freitags) wieder in der Schule getestet




Was passiert, wenn ein „Pool-Test“ positiv ist?

- Ist mindestens ein Kind eines „Pools“ positiv, gelten alle Kinder des „Pools“ als Corona-Verdachtsfall. Es muss herausgefunden werden, welches Kind/welche Kinder positiv ist/sind.
- Die Schule wird Sie **BIS 7.00 Uhr** am Morgen nach dem Tag der Pooltestung per WhatsApp oder Iserv-Mail informieren.
- **Alle Kinder aus der positiven Gruppe müssen zu Hause isoliert werden.**



Der Selbsttest für zuhause

- Am ersten Anwesenheitstag in der Schule erhält jedes Kind einen Selbsttest für zuhause.
- **NUR auf Anordnung der Schule benutzen!!!**
- Auch ein Lolli-Test
 - 30 Sekunden lutschen
 - Watte nicht mit den Händen oder anderen Gegenständen berühren
 - Stäbchen wieder in das Röhrchen schieben
 - Röhrchen **UM 8.00 Uhr** in der Schule abgeben
(wird am selben Tag noch ins Labor geschickt)




Was passiert, wenn der Selbsttest falsch durchgeführt wird?

Für den Fall dass...

- ...der Test falsch durchgeführt wurde,
- ...das Stäbchen beim Testvorgang hinuntergefallen ist,
- ...die Watte mit etwas anderem in Berührung gekommen ist,
- ...das Teströhrchen nicht rechtzeitig in die Schule gebracht wurde,
- ...andere Probleme aufgetreten sind, die kein zuverlässiges Ergebnis hervorrufen,

muss selbständig Kontakt zum Haus- bzw. Kinderarzt hergestellt werden, damit ein PCR-Test durchgeführt werden kann.


NUR mit negativem PCR-Test ist die Teilnahme am Wechselunterricht wieder möglich.



Wie bekomme ich das Testergebnis des Selbsttests?


- Das Ergebnis des PCR-Tests bekommen Sie per Post zugeschickt.
- Zusätzlich können Sie das Ergebnis online abfragen.

→ Online-Registrierung für BEIDE Wege notwendig!!!





Wie kann ich mein Kind registrieren?

- Mit den Selbsttests bekommen Sie ein Anleitungsbrief vom Labor zur Durchführung und zur Registrierung des Tests
- Registrierung kann auch schon durchgeführt werden, obwohl noch kein Test gemacht werden muss.



Das Anleitungsschreiben vom Labor




Covid Te.

Name	_____
Geburtsdatum	____/____/____
Geschlecht	<input type="checkbox"/> weiblich <input type="checkbox"/> männlich
Strasse & Nr.	_____
PLZ / Ort	____/____
Telefonnummer	_____
E-Mail	_____
Barcode	_____

Test registrieren
Öffnen Sie das Webportal <https://schultestung.labor-daten.de> und geben Sie folgende Daten ein:
→ Name des Kindes
→ Geburtsdatum des Kindes
→ Adresse
→ Telefonnummer
→ E-Mail
→ Barcodenummer

Die Registrierung auf der Internetseite

Internetseite: <https://schultestung.labor-daten.de/>



Covid Test Registrierung



Name: Max ✓ Mustermann ✓

Geburtsdatum: 01.01.2012 ✓

Geschlecht: weiblich männlich divers

Straße & Nr.: Musterstraße ✓ 1a ✓

PLZ / Ort: 59073 ✓ Hamm ✓

Telefonnummer: 016234567890 ✓

E-Mail: max.mustermann@gutenbergschule-hamm.de ✓


Barcode: 123456789012 ✓

Sicherheitscode: A1B2C3D4E5 ✓

Zustimmung der Eltern oder Sorgeberechtigten bei Personen unter 16 Jahren wurde erteilt


Ich willige der digitalen Übermittlung der von mir bereitgestellten Daten nach Art. 6 Abs 1 S. 1 lit a ein.

[Bestätigen](#)

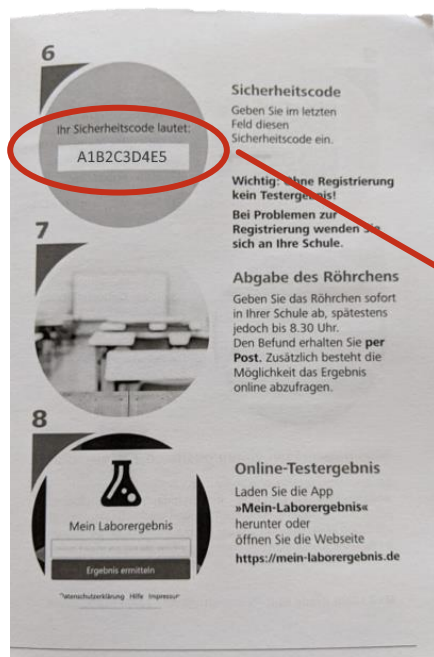


Falls keine eigene Mail-Adresse vorhanden sein sollte, kann hier auch die IServ-Mailadresse des Kindes eingetragen werden.

Die Registrierung auf der Internetseite



Covid Test Registrierung



Name: Max ✓ Mustermann ✓

Geburtsdatum: 01.01.2012 ✕ ✓

Geschlecht: weiblich männlich divers

Straße & Nr.: Musterstraße ✓ 1a ✓

PLZ / Ort: 59073 ✓ Hamm ✓

Telefonnummer: 016234567890 ✓

E-Mail: max.mustermann@gutenbergschule-hamm.de ✓

Barcode: 123456789012 ✓

Sicherheitscode: A1B2C3D4E5 ✓

Zustimmung der Eltern oder Sorgeberechtigten bei Personen unter 16 Jahren wurde erteilt

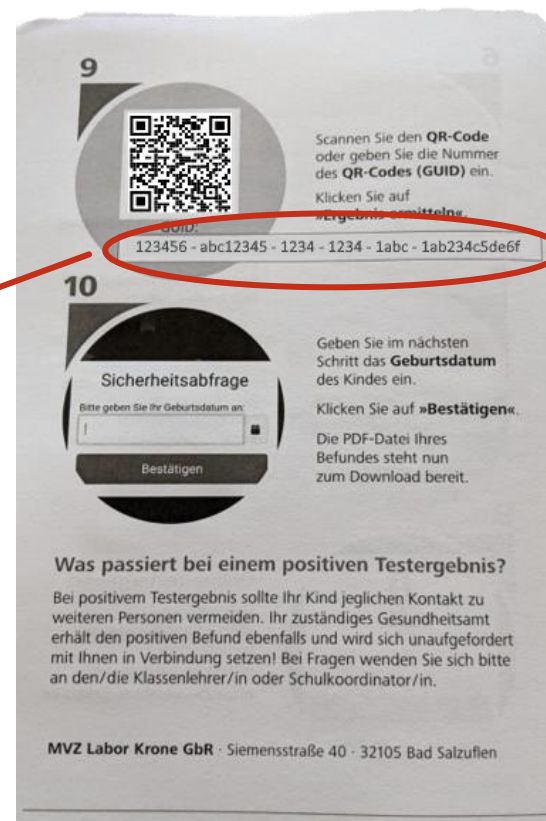
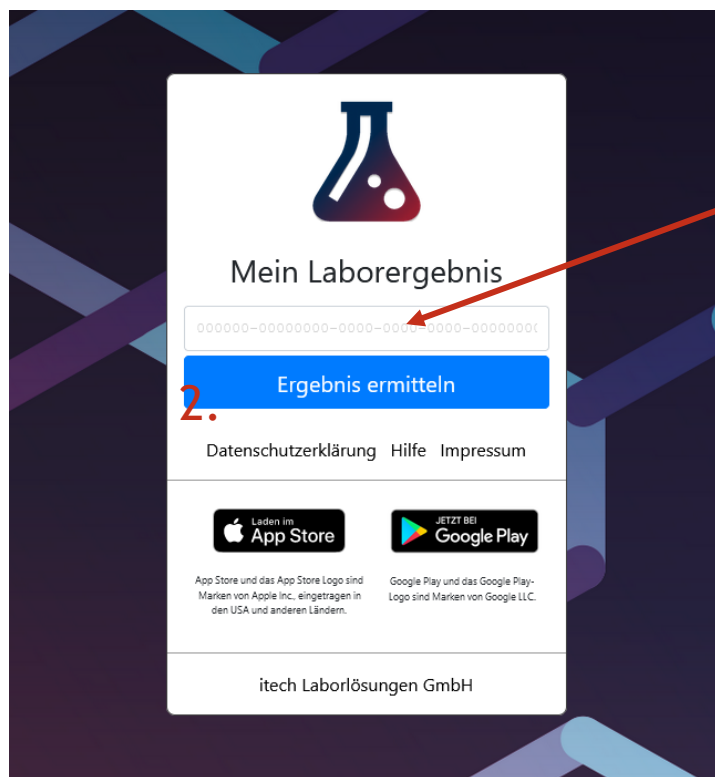
Ich willige der digitalen Übermittlung der von mir bereitgestellten Daten nach Art. 6 Abs 1 S. 1 lit a ein.

Haken setzen!

Und zuletzt...

Abfrage vom Laborergebnis des Selbsttests


Internetseite: <https://mein-laborergebnis.de/>



1.

2.

3. Sicherheitsabfrage: Eingabe des Geburtsdatums des Kindes



Kontaktaufnahme durch die Schule


- Für eine problemlose und schnelle Information über ein positives Pool-Ergebnis können wir Sie unserem WhatsApp-Verteiler hinzufügen.
 - falls wir Ihre Nummer dafür noch nicht haben, schicken Sie uns eine WhatsApp mit dem Namen des Kindes an
- Sind Sie nicht im WhatsApp-Verteiler, schicken wir eine Nachricht an die Iserv-Mailadresse Ihres Kindes.



0163/1605811



Egal für welchen Weg Sie sich entscheiden, Sie müssen diesen um 7 Uhr morgens nach jedem Präsenztage kontrollieren!!!



Fragen?

- Sollten Fragen zur Durchführung der Tests oder der Registrierung auftreten, melden Sie sich gerne telefonisch (02381/304365) bei uns.
 - gerne auch eine Nachricht auf dem Anrufbeantworter hinterlassen
- Kontaktaufnahme per Mail an
Barbara.van.Eckendonk@gutenbergschule-hamm.de
oder
Kai.Pohl@gutenbergschule-hamm.de

